

EMPATSY


ICI, UN SOUVENIR

Partager un souvenir inoubliable, c'est changer la façon dont les gens perçoivent l'endroit où il a eu lieu! Pour cet atelier, pense à un souvenir que tu aimerais partager avec les gens de ton quartier.

MATÉRIEL DONT TU AS BESOIN:


- le modèle de fiche
- une feuille de papier
- un crayon
- des ciseaux
- du papier collant
- ou de la gommette.

TROUVER LE MODÈLE ICI, UN SOUVENIR ICI




1

IMPRIMER LE MODÈLE DE FICHE
ET LE DÉCOUPER.



2

ÉCRIRE TON SOUVENIR SUR
UNE FEUILLE DE PAPIER
BROUILLON, PUIS LE RECOPIER
AU PROPRE SUR LA FICHE
DÉCOUPEE.



3

INSCRIRE TON PRÉNOM AU BAS
DE LA FICHE.



4

AFFICHER TON SOUVENIR À
L'ENDROIT OÙ IL A EU LIEU À
L'AIDE DE PAPIER COLLANT OU
DE GOMMETTE.